


主要特点

DSA

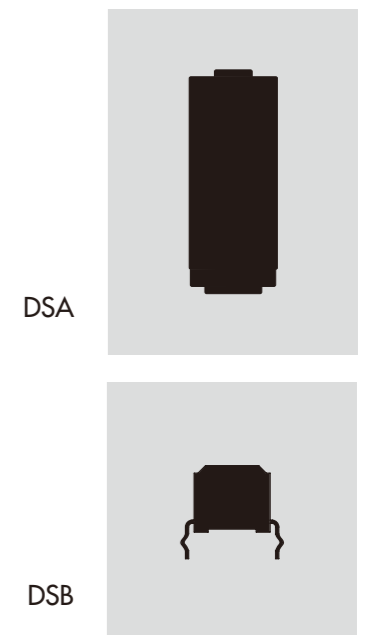
- 环保，不含汞。
- 开关密封接触可靠性高。
- 从水平方向倾斜超过 $\pm 10^\circ$ 时，开关就触发。
- 印刷电路板适配器可作为附件供应。

DSB

- 光电遮断比触点更能确保高可靠性。可操作一百万次以上。
- 采用密封结构可免受硫化氢，二氧化硫和等氧化氮等环境因素的影响。端子采用防氨材料制造。
- 全封闭结构具有自动焊接和清洗的处理兼容性，从而节省时间和费用。
- 节省空间的紧密尺寸允许高密度安装。
- 内部钢球可做 360° 的旋转。
- 由于DSB系列开关处于常闭(on)状态，因此，该开关能够满足产品安全性考虑。
- 弯边端子确保安全安装和防止波峰焊时移动。
- 从水平方向倾斜超过 $\pm 30^\circ$ 时，开关就触发。



实际尺寸



- 摇头开关
- 翘板开关
- 按钮开关
- 发光按钮开关
- 可编程开关
- 钥匙锁开关
- 旋转开关
- 滑动开关
- 触觉开关
- K 倾斜开关**
- 触觉开关
- 指示灯
- 附件
- 附录

DSA开关零件编号和描述



DSA开关规格

机械和电气规格

极和电路:	单板单掷 ON - OFF
运行范围:	ON Angle = 10° ~ 170°; OFF Angle = 190° ~ 350°
电阻性负载:	0.1A在12V DC
触点电阻:	最大100 mΩ
绝缘电阻:	最小50 MΩ在250V DC
绝缘强度:	端子间250V AC至少1分钟
机械寿命:	100,000次操作以上
电气寿命:	100,000次操作以上

材质和涂覆

外壳:	PBT
橡胶环:	聚丁腈橡胶
接触球:	黄铜镀银
端子:	黄铜镀银

环境规范

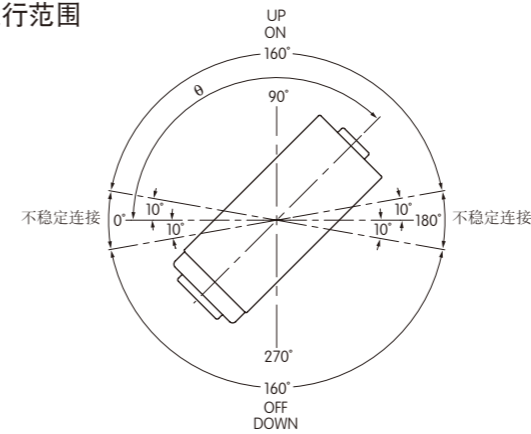
操作温度范围:	-10°C ~ +70°C (+14°F ~ +158°F)
存储温度范围:	-25°C ~ +85°C (-13°F ~ +185°F)
触点颤动(供参考):	最大500ms
湿度:	96小时内40°C(104°F)时, 湿度90%
振动(供参考):	频率范围10Hz ~ 500Hz 2小时; 双方向; 加速度: 0.2G
注:	1. 不要在振动源附近安装开关。 2. 端子不应接触液体。

AT094印刷电路板适配器的处理

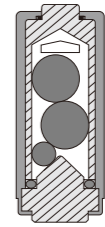
焊接(使用印刷电路板安装支撑物):	波峰焊: 请参阅附录概略图A。 手工焊接: 请参阅附录概略图B。
自动清洗:	用酒精溶剂就地手工清洗。

DSA开关规格(续)

运行范围

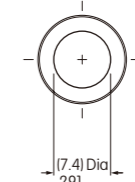
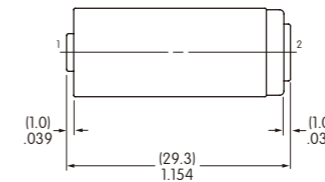
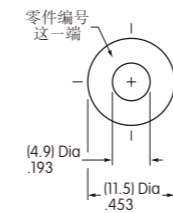


剖面图



状态之间允许500ms置位时间

典型开关尺寸



DSA01

端子编号不在开关上。

选购的适配器

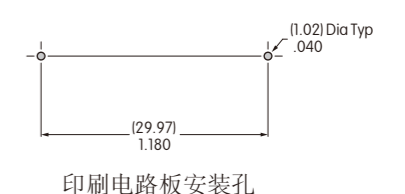
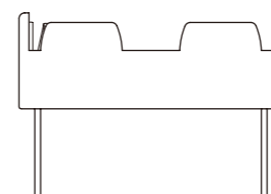
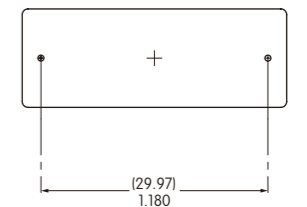
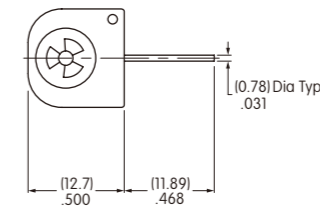
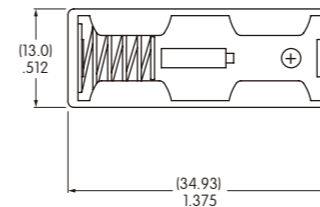


AT094
DSA01的印刷电路板适配器

材质:
支架: 聚丙烯
弹簧: 弹簧钢镀镍
印刷电路板插脚: 黄铜镀镍



组装好的DSA开关和适配器



印刷电路板安装孔

DSB开关零件编号和描述



DSB开关规格

绝对最大额定参数
温度为25°C

	符号	额定参数	单位
输入	正向电流	I_F	50 mA
	反向电压	V_R	5 V
	功率损耗	P_D	75 mW
输出	集电极-发射极电压	V_{CEO}	30 V
	发射极-集电极电压	V_{ECO}	3 V
	集电极电流	I_C	20 mA
	集电极功率损耗	P_C	50 mW
总功率损耗			P_{tot} 100 mW

机械规范

机械寿命: 1,000,000 次操作以上
电气寿命: 使用适用电路1,000,000次操作以上

材质和涂覆

外壳: 玻璃纤维增强聚酰胺(UL94V-0可燃性额定参数)
基座: 玻璃纤维增强聚酰胺(UL94V-0可燃性额定参数)
端子: 磷青铜镀锡

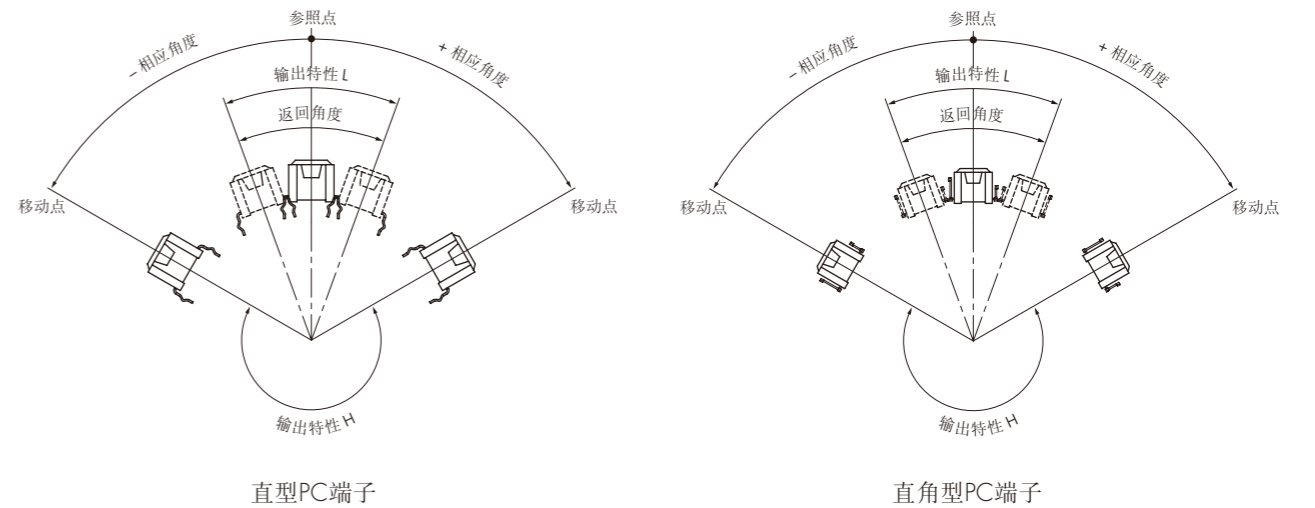
环境规范

操作温度范围: -25°C ~ +80°C (-13°F ~ +176°F)
存储温度范围: -30°C ~ +85°C (-22°F ~ +185°F)
湿度: 500小时内+85°C(+185°F)时, 湿度85%
震动: 用10mm峰-峰振幅遍历10Hz频率范围、并在1分钟内返回;3个直角方向500,000周
冲击: 100G (981m/s²) 加速度(在6个直角方向测试, 每个方向5次冲击)
注: 1. 防止暴露在磁场中。
2. 不要在振动源附近安装开关。

DSA开关规格(续)

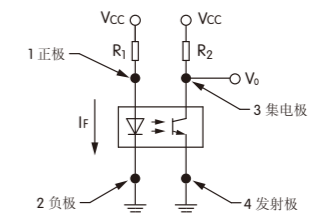
操作特性		
操作角度	±30° ~ ±60°	返回角度
电路特性 (ON-OFF)	输出 $V_{OL} \rightarrow V_{OH}$	输出 $V_{OH} \rightarrow V_{OL}$
输出特性 V_{OL} 带光晶体管 ON: 最大1.0V(水平) 输出特性 V_{OH} 带光晶体管 OFF: 最小4.0V(倾斜角度最小-60°)		

输出特性



电路设计考虑

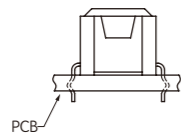
$V_{CC} = 5V$
 $R_2 = 100k\Omega$
 $I_F = 19mA$ ($V_{CC} = 5V, R_1 = 200\Omega$)
 V_F 的 LED 最大 = 1.3V



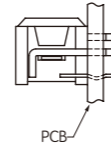
印刷电路板处理

焊接: 波峰焊: 请参阅附录概略图A。
手工焊接: 请参阅附录概略图B。
自动清洗: 在不超过50°C时, 使用酒精溶剂。不要在2英寸(5cm)深的地方浸没超过1分钟。不要使用有机溶剂。

安装选项



用于直型PC端子的印刷电路板安装选项

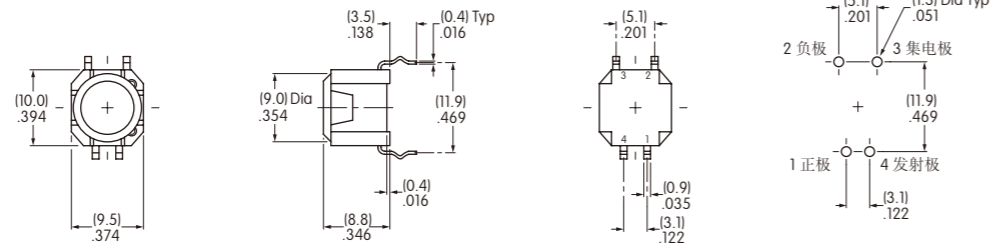


用于直角型PC端子的印刷电路板安装选项

将开关安装于与安装表面的角度小于 $\pm 3^\circ$ 的位置。

典型开关尺寸

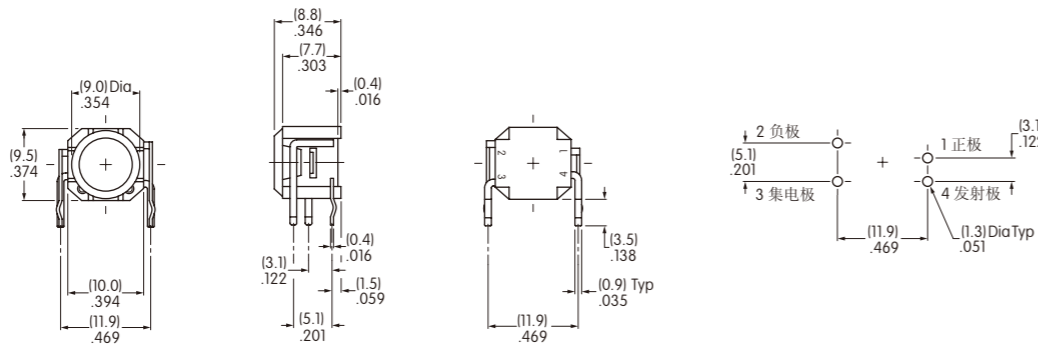
直型PC端子



DSBA1P

端子编号在开关底部。

直角型PC端子



DSBA1H

端子编号在开关底部。

摇头开关
翘板开关
按钮开关
发光按钮开关
可编程开关
钥匙锁开关
旋转开关
滑动开关
触觉开关
倾斜开关
触觉开关
指示灯
附件
附录

备忘：
